



AOO Kwartaal 2: Huistoe-neem pakket

Afrikaans Eerste Addisionele Taal

Graad 6

Kurrikulum Direkoraat: AOO			Huistoe-neem pakket
Vak	Afrikaans EAT	Kwartaal	2
Graad	6	Week	9-10
Skakel met onderrig-en assesseringsplan	Om voorgeskrewe werk soos in die Aangepaste Assessering te doen		
Inleiding	<ul style="list-style-type: none"> Aan die einde van die week sal die leerders die die vaardighede van Taal deurgewerk het nl: Luister en Kyk, Lees en Praat, Skryf en aanbied, Taalstrukture en Konvensies TEMA:Hersiening 		
Konsolidasie	<ul style="list-style-type: none"> Hersien kwartaal se werk 		
Bronne	Papiergebaseerde bronne: Werkblad	Digitale bronne: https://youtu.be/b7EqmCokcXY https://youtu.be/R2Q_xml8CfE https://www.brainscape.com/flashcards/same-tellings-amp-afleidings-6034060/packs/9099518	
 AKTIWITEITE VIR DIE ONDERWYSER	VAARDIGHEDE (WAT ek gaan onderrig / begelei / ondersteun ...)	ONDERRIGMETODOLOGIEË / BENADERING (HOE ek gaan onderrig / begelei / ondersteun ...)	Hulpbronne / LOOM (WAT ek gaan gebruik om te onderrig / begelei / ondersteun ...)
	Luister en Praat	Ontleed en klassifiseer dinge <ul style="list-style-type: none"> Identifiseer ooreenkomste en verskille Sorteer in groepe Verduidelik waarom dinge saam hoort 	https://images.app.goo.gl/SrCjR1bbvkt5EZ4w7 https://images.app.goo.gl/ztQUsiWGRqMUjswz9 https://images.app.goo.gl/Qt6L9ENCRzxUiU5D7
	Lees en Kyk	Gebruik die aktiwiteit om te lees en beantwoord die vrae.	https://images.app.goo.gl/TxVFfti9vF5KZsrM7
	Skryf en Aanbied	Ontwerp, teken en merk 'n visuele teks, byvoorbeeld 'n diagram /prente / grafiek oor 'n voorwerp/dier/plant of 'n plek <ul style="list-style-type: none"> Gebruik inligting uit 'n geskrewe of visuele teks Sluit besonderhede in Gebruik sleutelwoorde en frases 	https://za.pinterest.com/pin/564920347002010757/ https://images.app.goo.gl/piMpxENfxPhQfzL67 https://images.app.goo.gl/cPJ1MLUy3c51hBsG8 https://images.app.goo.gl/4C2rGjzD9SyLV6ir8 https://images.app.goo.gl/xAN4XfMN6d92MEAy8
	Taalstrukture en Konvensies	Werk met sinne Woordsoorte: lidwoord, voornaamwoord (persoonlik, onpersoonlik, aanwysend)	

		<p>Byvoeglike naamwoord (verbuiging), bywoord</p> <p>Sinsoorte</p> <ul style="list-style-type: none"> o Spelling en puntuasie o Spel bekende woorde korrek o Skryftekens: kappies, deelteken, o afkappingsteken, koppelteken o Afkortings 	
<p>AKTIWITEITE VIR DIE OUER</p>	<p>Soos bo genoem</p>	<ul style="list-style-type: none"> o Help u kind om te soek vir die artikels vir die aktiwiteite. o Leerders moet elke dag vir ten miste 30 minute onafhanklik lees. 	<p>Maak seker al die aktiwiteite is voltooi in die DBO werkboek.</p>
<p>AKTIWITEITE VIR DIE LEERDER</p>	<ul style="list-style-type: none"> o Lees die teks sorgvuldig deur. o Voltooi al die Aktiwiteite. o Geniet dit ! 		

Aktiwiteit 1

RAAISELS-Kies die korrekte antwoorde om by die raaisels te pas

- So groen soos gras, so wit soos was, so rooi soos bloed so suikersoet! Wat is ek...
- Al wieker al wakker, al oor die akker, die dooie maak die lewendige wakker. Wat is ek...
- Ek het 'n perdjie, hoe verder ek hom ry, hoe korter word sy stertjie. Wat is dit?
- Hier kiep-kiep, daar kiep-kiep, woerts in die hoekie. Wat is ek...

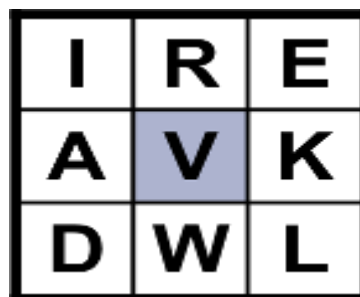


Aktiwiteit 2

Hoeveel woorde van vier (4) of meer letters kan jy uit die gegewe letters saamstel?


Elke letter in die rooster mag net een keer in 'n woord voorkom. Elke woord moet die letter in die ingeleurde blokkie bevat en daar moet minstens een woord met nege letters wees.

Meervoude, verkleinwoorde, eiename woorde met koppeltekens en uitheemse woorde tel nie.



Aktiwiteit 3:

- Kleur die prent in en skryf al die diere in die prent se name neer.
- Soek die items in die blok onder die prent.



Find:



Aktiwiteit 4

Vul die ontbrekende antwoorde in :

Dit is my gesin en my familie !

A. VERDEEL DIE VOLGENDE WOORDE IN LETTERGREPE.

- | | |
|--------------------|-------------------|
| ouers _____ | aangename _____ |
| pappa _____ | wewenaar _____ |
| vader _____ | weduwee _____ |
| moeder _____ | oujongkêrel _____ |
| kleinkinders _____ | oorlede _____ |
| halfsuster _____ | grootouers _____ |
| tannie _____ | niggie _____ |
| tante _____ | verloof _____ |



B. GEE DIE VERKLEINING EN DIE MEERVOUD VAN DIE WOORDE.

	<u>Verkleining</u>	<u>Meervoud</u>		<u>Verkleining</u>	<u>Meervoud</u>
pa	_____	_____	niggie	_____	_____
pappa	_____	_____	neef	_____	_____
ma	_____	_____	kleinkind	_____	_____
mamma	_____	_____	tweling	_____	_____
broer	_____	_____	weeskind	_____	_____
suster	_____	_____	naamgenoot	_____	_____
oupa	_____	_____	wewenaar	_____	_____
ouma	_____	_____	weduwee	_____	_____
oom	_____	_____	oujongkêrel	_____	_____
tante	_____	_____	oujongnooi	_____	_____

C. GEE DIE KORREKTE MEERVOUD OF VERKLEININGSVORM.









- My naam is Chrisna en daar is ses (lid) _____ in my gesin.
- Ek het 'n ma en 'n pa, twee (broer) _____ en 'n klein (suster) _____.
- My broer is die (oud) _____ en die (lank) _____ van al ons (kind) _____.
- My klein (broer) _____ is die (jonk) _____ en ook die (kort) _____ in die gesin.
- Al die (meisie) _____ in ons gesin het blonde hare, en al die (seun) _____ het donker (haar) _____.



- Ek het twee (oupa) _____ en twee (ouma) _____.
- Al ons (kleinkind) _____ is baie lief vir ons (grootouer) _____, omdat hulle ons baie bederf.
- Ek het drie (oom) _____ en twee (tante) _____.

Aktiwiteit 5

Lees die rympies hardop en sit aksies by. Geniet dit!

<p>VARKIE NA DIE MARK</p> <p>Hierdie klein varkie gaan na die mark; Hierdie klein varkie bly tuis; Hierdie een het heerlik gesmilt; Hierdie een is vreeslik gekul; Hierdie klein varkie hull wa, wa, wal Tot by sy huis.</p> 	<p>SWART SKAAP</p> <p>Swart skaap, swart skaap, het jy baie wol? Ja baas, ja baas, drie sakke vol. Een vir die nooi, en een vir die baas, en een vir die seuntjie wat so baie kan raas.</p> 
<p>HOMPIE KEDOMPIE</p> <p>Hompie Kedompie sit op die wal, Hompie Kedompie het afgeval, Die koning se soldate probeer al wat hul kan, Maar Hompie Kedompie bly plat soos 'n pan.</p> 	<p>Trippe Trappe Trone</p> <p>Trippe, trappe, trone, varkies in die bone, koel jies in die klawer, perdjies in die hawer, die gansies op die groene gras, die eendjies op die waterplas. Ek wens dat kindjies om al my diertjies op te pas.</p> 
<p>DUIMPIE</p> <p>Duimpie het in die water geval, Duimpie se maat het hom uitgehaal, Langeraat het hom hultoe gedra, Fielaflooi het hom neergelê, En kleintjies het vir ma gaan sê.</p> 	<p>OU VROU IN 'N SKOEN</p> <p>Daar is 'n ou vrou, sy woon in 'n skoen. Sy het so baie kinders sy weet nie wat om te doen. Sy gee hulle sop sonder botter of brood. Dan kry elkeen 'n pak, van klein tot groot.</p> 
<p>APIE OP 'N STOKKIE</p> <p>Daar's 'n apie op 'n stokkie voor my ma se agterdeur. Daar's 'n gaatjie in sy broekie en sy stertjie loer daardeur.</p> 	<p>KIEPIE KIEPIE</p> <p>Kiepie kiepie kom tog gou. Hier is lekker kos vir jou. Maar dan moet jy my eers sê. Waar jy al jou eiers lê.</p> 

Aktiwiteit 6

I. VUL DIE ONTBREKENDE VOORNAAMWOORDE EN WOORDESKAT IN.

Ons Kombuis




O _____ kombuis is die hart van _____ huis. Dit is die vertrek in die huis waar _____ die graagste kuier.

_____ ma is 'n baie goeie k _____ en _____ maak die lekkerste k _____ in die hele wêreld. Ek en _____ suster (help / hulp) graag in die kombuis. Ma laat ons _____ om te bak en _____. Ma sê _____ moet net altyd die s _____ was, want 'n (vuil / skoon) kombuis lyk altyd (netjies/ slordig).

J. VUL DIE ONTBREKENDE WOORDE IN EN VERANDER DIE WOORDE WAAR NODIG.

Lindiwe se slaapkamer



Lindiwe se kamer is baie (netjies / slordig). Daar is 'n mooi (sag) _____ b _____ in _____ kamer. Daar is 'n (pragtig) _____ d _____ o _____ die bed. Op die bedkassie (langs / voor) haar bed, staan ('n / die) bedlampie. Daar is 'n p _____ van 'n p _____ (teen / op) die muur bo die laaikas. Lindiwe is baie lief _____ lees, dus het sy 'n (boek + rak) _____ vol (boek) _____ in _____ kamer. _____ hou daarvan OM (vroeg / laat) op _____ staan en daarom het sy 'n w _____ OM haar wakker _____ maak. Daar hang (SINONIEM: pragtige) _____ g _____ voor die venster. Lindiwe is baie trots _____ haar mooi slaapkamer.

Die Badkamer



K. DOEN DIE VOLGENDE SINNE EN BEGIN TELKENS MET: Nee, _____

- Hou jy daarvan om te bad?
- Het jy al ooit in die bad geslaap?
- Hang jy altyd jou nat handdoek op?
- Het iemand my tandeborsel gesien?
- Was jy ooit 'n vuil bad uit?
- Hou almal daarvan om te stort?
- Het jy alreeds badwater ingetap?
- Is daar êrens mense wat nie bad nie?

L. DOEN DIE VOLGENDE SINNE SOOS AANGEDUI.

- Daar is 'n leunstoel in die sitkamer. (Gister)
- Die mat in die sitkamer is baie sag. (Verlede jaar)
- Die kandelaar moet altyd blink. (In die verlede)
- Ek wil op die sagte bank slaap. (Gister)
- Daar is sagte kussings op die banke. (Gister)

Die Sitkamer



Aktiwiteit 7

Sinonieme!

Naam en Van: _____

Datum: _____

Voltooi die woordsoek speletjie en soek die Sinonieme van die volgende woorde:

a	r	e	s	u	l	t	a	a	t
g	e	s	k	e	n	k	e	u	v
a	f	n	e	m	e	r	f	h	g
h	n	b	e	s	t	u	u	r	i
w	e	e	r	k	l	a	n	k	b
g	e	n	e	e	s	h	e	e	r
e	i	s	r	o	p	g	a	f	c
s	l	m	s	t	y	f	o	r	p
l	k	a	f	g	u	n	s	b	d
a	d	o	n	a	s	i	e	c	e
g	c	b	a	l	a	n	s	m	n

- | | |
|--------------|---------------|
| 1) dokter | 7) skenking |
| 2) gevolg | 8) wins |
| 3) jaloesie | 9) eggo |
| 4) generasie | 10) ewewig |
| 5) presente | 11) fotograaf |
| 6) regeer | 12) gedeelte |



Aktiwiteit 8

WAS JY AL HIER?



PLEKKE MET VREEMDE NAME

Vind die plekname (party verwys na spoorwegstasies).

- | | |
|------------------|-------------------|
| Afguns | Immigrant |
| Afsaal | Karringmelkspruit |
| Alleman | Laaiplek |
| Baardskeedersbos | Ledig |
| Behulpzaam | Loerie |
| Boknes | Lykso |
| Dagbreek | Mesklip |
| Geluk | Ontmoeting |
| Grondneus | Platbakkies |
| Helpmekaar | Sonstraat |
| Houmoed | Voorspoed |



Aktiweiteit 9

Omkring die verskille in die twee prente.




(Rooi Rose webblad)



Aktiwiteit 10

Voltooi die blokkiesraaisel

Blokkiesraaisel



Across

1. verkleining vir das
4. Verkleining vir perd
8. Sinoniem vir gou
9. Verskleining vir wond
10. Meervoud vir muis
13. Afrikaans vir "how much"
14. Meervoud van hok
16. Sinoniem vir woedend
17. Antoniem vir mooi

Down

2. Afrikaans vir "next to"
3. Verkleining vir hart
5. Afrikaans vir "left"
6. Verkleining vir lip
7. Afrikaans vir "when"
11. Verkleining vir bok
12. Antoniem vir warm
15. Meervoud van raam

----- EINDE.